

**PARQUE
Machalí**
CONDOMINIO



Departamentos 2 y 3 Dormitorios

UF 2.200

VALOR SUBSIDIO UF 325

DS19
CALIDAD
VIAS

* Proyecto con subsidio automático DS19, homologable únicamente con subsidio adjudicado DS01 tramo 3.



Tu hogar en Machalí **es más calidad de vida**

Parque Machalí Condominio, con una excelente ubicación en Machalí.
A pasos de plaza de Machalí, Municipalidad, supermercado,
colegio y lugares tradicionales de la ciudad.



El equipamiento ideal pensado en tu comodidad



Juegos infantiles



Áreas verdes
con árboles frutales



Multicancha



Locales comerciales



Salas multiusos



Bicicleteros



Parque Machalí
ubicado en el centro
de la ciudad,
para que puedas
disfrutar en familia
caminando.



Living - Comedor


VIVE LA VIDA CONFORTABLE

La luz y la amplitud son los grandes protagonistas de tu departamento, porque priorizamos el espacio en el living-comedor y terraza, para que puedas compartir tanto adentro como afuera.


Terminaciones y equipamiento

- Cocina equipada con horno, campana y cocina encimera.
- Piso laminado en living comedor y pasillo.
- Piso cerámica en cocina, baño, logia y terraza.
- Ventanas en termopanel.

Terminaciones según tipología de departamentos.



Dormitorio Principal en Suite*



Cocina Integrada

MODELO MF



 2D  2B

Superficie Interior: 54,30 m² aprox.
Superficie Terraza: 1,90 m² aprox.
Superficie Logia: 1,86 m² aprox.

Superficie Total: 58,06 m² aprox.

MODELO MD



 2D  2B

Superficie Interior: 58,40 m² aprox.
Superficie Terraza: 3,50 m² aprox.
Superficie Logia: 2,10 m² aprox.

Superficie Total: 64,00 m² aprox.

MODELO EA



3D



2B

Superficie Interior:	60,40 m ² aprox.
Superficie Terraza:	2,10 m ² aprox.
Superficie Logia:	2,09 m ² aprox.
SuperficieTotal:	64,59 m ² aprox.

MODELO MC



3D



2B

Superficie Interior:	59,50 m ² aprox.
Superficie Terraza:	2,30 m ² aprox.
Superficie Logia:	2,10 m ² aprox.
SuperficieTotal:	63,90 m ² aprox.

MODELO ED




3D



1B

Superficie Interior:	55,20 m ² aprox.
Superficie Terraza:	1,87 m ² aprox.
Superficie Logia:	1,89 m ² aprox.
SuperficieTotal:	58,96 m ² aprox.



Pensado para mejorar tu calidad de vida

El programa DS-19, busca tener una mejor oferta de viviendas para las familias, en una excelente ubicación, cercano a servicios y locomoción. Con gran diseño, equipamiento y calidad.

Para postular debes tener los siguientes requisitos:



Estar inscrito en el Registro Social de Hogares.



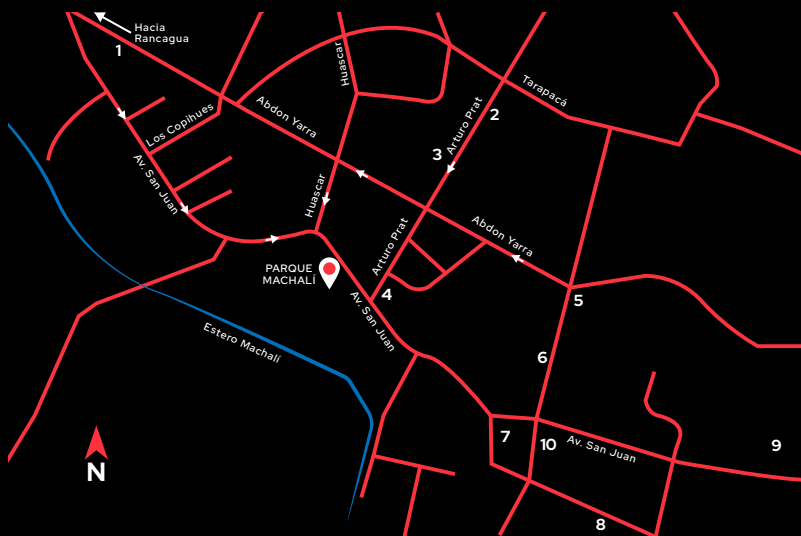
No debes tener propiedades ni terrenos.



Ahorro de UF 115. Podemos darte facilidad de pago.



Crédito hipotecario, te asesoramos en la gestión.



ENTORNO

- 1 COPEC MACHALÍ
- 2 CARABINEROS MACHALÍ
- 3 SANTA ISABEL
- 4 SUPERMERCADO RAMÍREZ MACHALÍ
- 5 BANCO ESTADO
- 6 COLEGIO SAN JOSÉ
- 7 PLAZA DE MACHALÍ
- 8 COLEGIO GABRIELA MISTRAL
- 9 CERRO SAN JUAN
- 10 MUNICIPALIDAD DE MACHALÍ

📍 San Juan 724, Machalí. 📞 +56 9 5895 9266 ✉️ ventas@parquemachali.cl

www.parquemachali.cl  

Inmobiliaria Vías Rancagua se reserva la facultad de realizar cambios en el proyecto. Las ilustraciones, textos y contenidos en este impreso son meramente ilustrativos y referenciales.